

V-Pシャント術（外来経由用） 治療計画表


















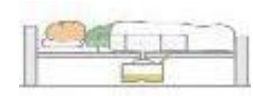









（脳室-腹腔 短絡術）

痛み、発熱、吐き気、不眠、便秘などの

医師 _____ 薬剤師 _____ 理学療法士 _____

看護師 _____ 管理栄養士 _____ 作業療法士 _____

患者氏名 _____ 殿

日付	外来	手術前日	手術日		術後1日	術後2日	術後3日	術後4日	術後5日	術後6日	術後7日	術後8日	術後9日
	/	/	手術前	手術後	/	/	/	/	/	/	/	/	/
達成目標		手術や麻酔に対して不安があれば伝えることができる	手術後、ベッド上で安静に過ごすことができる		めまい、嘔気、倦怠感、頭痛などがあれば知らせることができる				退院に向けてリハビリがすすむ		【最終到達目標】 創部に発赤などがない 食事を摂取することができる		
点滴		手術の予定時間をお伝えします	手術前に点滴をします	24時間続けて点滴があります 	点滴があります 		血液検査により点滴を検討します						
			時分に手術予定です	食事が十分とれないときは、点滴があります									
内服	内服中のお薬を確認します	医師の指示により服薬して下さい	少量の水で服薬して下さい 	お薬はありません	お薬が再開されます 								
処置		手術部位を除毛をします 身長・体重を測ります 		酸素が投与されます	創の処置をします 					抜糸します 			
検査	血液検査、心電図、などがあります 				頭のCT検査があります			採血があります 			頭のCT検査があります 	頭部CTの検査結果で 圧の調整が必要になることがあります	
検温		1日に2回 体温や血圧を測ります 		2~4時間毎に、 体温や血圧を測ります	1日に4回 測ります 			1日に3回 測ります			1日に2回 測ります 		
安静		自由に動けます 		ベッド上で ※30度まで体を 起こせます	CT検査確認後 病棟内は自由です		病棟内は自由に動けます 						
食事		指示されたお食事です ※可能な範囲でご希望に添います 21時以降は飲食できません 	飲食できません		CT検査確認後、 食事はお昼から出ます								
排泄		トイレで排泄できます	尿管が入ります 	ベッド上での口 排泄となります	尿管を抜きます ※CT検査終了後になります その後トイレで排泄できます		トイレで排泄できます 						
清潔		シャワーに入れます 手術時間が午前中であれば、 シャワーします 	手術時間が 午後であれば、 シャワーします 		お体を拭きます 		シャワーできます 						
リハビリ		リハビリがあります 	リハビリは ありません		リハビリが再開されます								
その他	検査や手術の説明があります 	医師より説明があります 麻酔科医師と 手術室看護師が訪問します 看護師より、入院生活の説明 があります		医師より、手術結果 の説明があります	医師より、 検査結果の説明があります 		退院後の生活について説明があります 医師より検査結果と今後の説明があります 