















経皮的僧帽弁クリップ術(Mitra Clip) 治療計画表

ID _____ 患者名 _____ 殿 医師 _____ 管理栄養士 _____
 看護師 _____ 薬剤師 _____ 開始日 _____

日付	外来	入院日	入院翌日～手術前日	術前	術後	術後1日目	術後2日目	退院日
到達目標	十分な説明が受けられ、疾患や治療について理解できる 疑問があれば質問できる				安静が守れる 出血や胸痛などの症状があれば、 知らせることができる		頭痛、呼吸苦、創部の痛みなどの 症状があれば知らせることができる	
点滴			点滴をする場合もあります (透析施行中の方は点滴は ありません)	点滴があります 				
内服	お薬の確認をします	持参薬を確認します 						必要に応じて 薬剤師より説明があります 抗血栓薬を内服します
処置					心電図モニターを退院日まで装着します 			心電図モニターをはずします
検査	血液検査や胸部CT検査など いくつか検査があります	採血・検尿・胸部レントゲン 心電図検査等があります	検尿があります 			血液検査、胸部レントゲン があります	心臓超音波検査があります	
検温		入院時と夜の2回伺います	朝と夜の2回伺います	朝と手術前に伺います	帰室時・30分後・90分後、 以降適宜伺います 	3回伺います 	2回伺います 	1回伺います 
安静		制限はありませんが、安静にお過ごしください			ベッド上でお過ごし下さい 	制限はありません		
清潔		シャワーをご使用ください 		シャワーや入浴は不可です		身体を拭きます	シャワーをご使用ください 	
排泄				術前に尿道の管を入れ、夜尿道の管を抜きます 尿量を測定します		トイレへ行くことができます		
食事		夕食があります 	食事があります 午前手術の方： 21時以降絶食です 少量であれば水分はとる ことができます	午前手術の方： 朝食と昼食は絶食のためありませんが、夕食から食事が あります 午後手術の方： 朝食はありますが、昼食と夕食は絶食のためありません ※術前にお薬を飲んだ後は、水分もとらないでください ※術後2～3時間後に飲水テストをします 問題なければ水分はとることができます		朝から食事があります 		
その他	入院、手術、口腔管理、 の説明があります	入院時の説明があります			医師より説明があります			退院時の 指導があります