




胸腔鏡下肺部分切除術 治療計画表

患者名 _____ 殿

医師 _____
看護師 _____
薬剤師 _____

管理栄養士 _____
パス開始日 _____ / _____

日付	入院日		手術当日		手術後1日目	手術後2日目
	/		手術まで	手術後		
目標	手術に対して不安があれば聞ける		呼吸苦や発疹など異常があれば知らせることができる		食事を摂ることができる 歩行ができる 異常があれば知らせることができる	
点滴			点滴があります 終了すれば針を抜きます			
内服	持参薬の確認をします	麻酔科医師の指示で内服があります	原則、内服はありません		持参薬を再開します 痛みがあるときは、お薬があるので看護師にお伝えください	
処置			胸に排液を出す管が入る場合があります 管が入っている場合は、手術翌日に抜きます 毎日看護師が管の位置や排液量を確認します 歩行できるまで足に血流を良くする機械を装着します 心電図や呼吸状態を測定する機器などを装着します			
検査					血液検査、胸部レントゲンがあります	胸部レントゲンがあります
検温	入室時と夜に測ります	朝と手術前に測ります	手術後30分、1時間後、2時間後、以降適宜測ります		6時・10時・14時・20時 に測ります	
安静度	制限はありませんが、手術当日の朝はお部屋でお過ごし下さい		帰室後2時間はベッドで安静です その後、歩行できます		歩行できます	
清潔	シャワー浴ができます	歯磨きをしっかりとします 男性は髭剃りをします			胸の管が抜けたらシャワー浴ができます	歯磨きをしっかりとします
排泄	トイレへ行けます		帰室後2時間経過すればトイレへ行けます		尿の回数を伺います	
食事	夕食まで飲食自由です 絶飲食の時間は看護師よりお伝えします	絶飲食です 水分は看護師より説明があります	帰室後3時間後に水分摂取の確認をします ・午前中に手術をする方は夕方から ・午後に手術する方は翌日朝から 食事(お粥)が再開します		管理栄養士が介入して、状態に沿った食事を提供します	
リハビリ	必要に応じてリハビリがあります					
説明	入院や手術について説明があります		手術後の説明があります		お薬の説明があります	退院後の生活について説明があります アンケートにご協力ください