
























経尿道的前立腺切除術(TURP)治療計画表

患者 _____ 殿

医師 _____
 看護師 _____ 管理栄養士 _____
 薬剤師 _____ バス開始日 _____

日付	外来	手術前日(入院日)	手術当日		手術後1日目	手術後2日目	手術後3日目	手術後4日目	手術後5日目											
			術前	術後																
到達目標	手術について不安があれば聞くことができる 入院生活の準備ができている		ベッド上で安静に 過ごすことができる 痛みがあれば 知らせることができる		排尿が出来る 血尿の程度が理解できる 歩行が出来る	排尿が出来る 尿の色が血尿スケールの2以内である 退院後の生活が理解できる														
点滴			朝から点滴を始めます 	点滴は終了次第針を抜きます 	<div style="border: 1px solid black; padding: 5px;"> <p style="text-align: center; color: red; font-weight: bold;">血尿スケール</p> <table style="width: 100%; text-align: center;"> <tr> <td style="width: 20%;">標準</td> <td style="width: 20%;">1</td> <td style="width: 20%;">2</td> <td style="width: 20%;">3</td> <td style="width: 20%;">4</td> <td style="width: 20%;">5</td> </tr> <tr> <td></td> <td>(Ht0.1%)</td> <td>(Ht0.25%)</td> <td>(Ht0.5%)</td> <td>(Ht1%)</td> <td>(Ht5%)</td> </tr> </table> <p style="font-size: small; text-align: right;">作成:平成23年6月近森病院泌尿器科</p> </div> <div style="border: 1px solid black; padding: 5px; margin-top: 10px; background-color: #fff9c4;"> <p style="text-align: center; font-weight: bold;">水分を1日1500~2000ml を目途に摂りましょう</p>  </div>				標準	1	2	3	4	5		(Ht0.1%)	(Ht0.25%)	(Ht0.5%)	(Ht1%)	(Ht5%)
標準	1	2	3	4					5											
	(Ht0.1%)	(Ht0.25%)	(Ht0.5%)	(Ht1%)					(Ht5%)											
内服	内服の確認をします 状態により 中止にするお薬があります	内服の確認をします  2日間排便がなければ、 寝る前に下剤を飲みます	朝のお薬は 医師の指示にて決まります	内服はありません 痛みがあれば 看護師までお声かけ下さい 					朝から内服再開します (お薬によって医師に 確認する事があります)											
処置				膀胱の持続洗浄をします 尿管を引っ張るように足を固定します 固定している足は動かさないで下さい					血尿が薄くなれば 膀胱の持続洗浄は中止です 医師の指示にて足の固定が外れます 医師の許可があれば尿管を抜きます											
検査	血液検査・心電図・ 胸のレントゲン・肺機能検査 などがあります 				 採血があります															
検温		入院時と夕食後に伺います 	朝と搬入時に伺います	入室後、30分後、 1時間後、2時間後、 以降必要に応じて伺います	3回伺います 		2回伺います 													
安静度		自由です		手術後はベッド上安静です 	医師の診察後歩行ができます		自由です 													
清潔		 シャワーに入れます			膀胱の持続洗浄が終われば シャワーに入れますが、状態により お身体を拭きます 		入浴できます 													
排泄		尿回数をうかがいます		手術中に尿管が入ります ベッド上での排泄になります	尿管が抜けた後は、尿量の測定が必要です 															
食事		夕食まで食事ができます その後は絶食です 	午前手術の方は 7時まで飲水可能です  午後手術の方は 9時まで飲水可能です	手術後4時間後より 腸音が聞かれたら 水分が摂れます 	 朝から食事ができます 															
リハビリ				必要に応じてリハビリがあります																
その他		麻酔科医師の診察があります 手術室看護師から説明があります 病棟看護師より説明があります 		手術後医師より 説明があります	看護師より尿量測定と 水分摂取の説明があります 薬剤師よりお薬指導があります		看護師より退院の説明があります 診察券と外来予約票をお渡します 退院時アンケートにご協力ください 薬剤師よりお薬をお渡しします													