

# アブレーション(心房細動)治療計画書






















患者 \_\_\_\_\_ 殿

医師 \_\_\_\_\_

薬剤師 \_\_\_\_\_

看護師 \_\_\_\_\_

パス開始日 \_\_\_\_\_ / \_\_\_\_\_ / \_\_\_\_\_

| 日付   | 外来  | 入院当日   | 術前   | 術後   | 術後1日目  | 術後2日目   |
|------|---|--|--|--|--|---|
| 到達目標 | 十分な説明が受けられ、疾患や治療について理解できる<br>疑問が解決でき、不安なく治療が受けられる   |  |  | 安静が守れる<br>出血がない  | 治療後の合併症がない   |   |
| 点滴   |   | 午前症例<br>21時より点滴を始めます    | 午後症例<br>9時より点滴を始めます  |             | 食事が摂られたら<br>点滴1本で終了です  |   |
| 内服   | 休薬する内服薬を<br>確認します   | 持参薬の内容を確認します   |  |  |  | 必要に応じて<br>薬剤師より説明があります       |
| 処置   |    | 心電図モニターをつけます<br>除毛をします  | 入れ歯や貴金属類は<br>全て外して下さい  |             | 医師が鼠径部抜糸します<br> | 心電図モニターを外します  |
| 検査   | 経食道エコー<br>心エコー、胸部CT検査等<br>を行います   | 採血・検尿<br>心電図検査等を行います    |  | 心電図検査があります  | 心電図・採血検査<br>があります  | 必要時採血・心電図<br>胸部レントゲン検査があります  |
| 検温   | 両足の付け根から臍下にかけて除毛を<br>します。<br>抵抗のある方は自宅で除毛して頂いて<br>も構いませんが、傷から菌が入る可能<br>性があるので <b>カミソリでの除毛は控え<br/>て下さい。</b><br>入院後剃り残しがないか確認します。 |  | 手術前                      | 入室時・30分後・90分後<br>以後適宜伺います  | 3回              | 2回  |
| 安静   |   |  |  | 手術後6時間はベッド上安静です<br>(※治療内容によっては2時間の場<br>合があります)   | 病棟内自由です  |   |
| 清潔   |   |  | シャワーをご使用ください   |            | 必要に応じて<br>身体を拭きますので<br>お声がけください  | シャワーをご使用ください                |
| 排泄   |   | 排尿回数を伺います  | 尿道に管を入れます<br>          | 6時間経ってれば、排便時のみ車<br>椅子でトイレへ行きます<br>(※治療内容によっては2時間の場<br>合があります)                                  | 尿道の管が抜けたら、<br>トイレを使用して下さい<br>尿量を測ります   | 排尿回数を伺います                  |
| 食事   |    | 指示食がです                | 午前症例 朝:絶食 昼:絶食 夕:指示食<br>午後症例 朝:指示食 昼:絶食 夕:サプリメント食<br>※手術終了後90分の検温で異常がなければ、寝たまま食事を<br>再開します<br>飲み物の制限はありません |  | 指示食がです        |   |
| その他  |   | 入院時説明                 |  | 医師より説明があります  |  | 退院時説明があります                 |