










アブレーション(心房細動以外)治療計画書

患者

殿

医師 _____ 薬剤師 _____
看護師 _____

日付	外来	入院当日	術前	術後	術後1日目	退院日
到達目標	十分な説明が受けられ、疾患や治療について理解できる 疑問があれば質問できる			安静が守れる 出血や胸痛などの症状がない	頭痛、呼吸苦、創部の痛みなどの 症状なく過ごすことができる	
点滴	 受付	午前症例 21時より点滴を始めます 	午後症例 9時より点滴を始めます		前日分で終了です	
内服	休薬する内服薬を確認します	持参薬の内容を確認します 				必要に応じて 薬剤師より説明があります
処置		24時間心電図モニターをつけます 除毛をします 	入れ歯や貴金属類は 全て外して下さい		鼠径部抜糸します 	心電図モニターを外します 
検査	経食道エコー 心エコー	採血・検尿・胸部レントゲン 心電図検査等を行います 		心電図検査があります 	心電図・採血検査 があります	心電図検査があります
検温			手術前	帰室時・30分後・90分後 適宜	3回 	2回 
安静		自由です		手術後6時間はベッド上安静です (※治療内容によっては2時間の場合 があります)	病棟内自由です	
清潔		 シャワーを使用ください			身体を拭きます	シャワーを使用ください
排泄		排尿回数を伺います	尿道に管を入れます 	6時間経ていれば、排便時のみ車椅子 でトイレへ行きます (※治療内容によっては2時間の場合 があります)	尿道の管が抜けたら、 トイレを使用して下さい 尿量を測ります	排尿回数を伺います
食事		指示食がです 	午前症例 朝:絶食 昼:絶食 夕:指示食 午後症例 朝:指示食 昼:絶食 夕:サプリメント食 ※手術終了後90分の検温で異常がなければ、食事を再開します 飲み物の制限はありません		指示食がです 	
その他		入院時説明 		医師より説明があります		退院時説明 があります 