







# ペースメーカー電池交換治療計画書

患者 \_\_\_\_\_ 殿

医師 \_\_\_\_\_  
看護師 \_\_\_\_\_

薬剤師 \_\_\_\_\_  
栄養士 \_\_\_\_\_

日付	入院当日	術前	術後	術後1日目	術後2日目	退院日
	/	/	/	/	/	/
到達目標	疑問があれば聞くことができる 		安静が守れる	治療後の合併症がない 退院に向けての準備ができる		
点滴		点滴を始めます 				
内服	持参薬を確認します 中止や休業する場合があります		内服は主治医・看護師より説明があります 		必要に応じて 薬剤師より説明があります 	
処置		手術着に着替えます 	心電図モニターをつけます 	創の処置をします 夕食前に バスタバンドを外します 	創の状態によって消毒をします 退院日に心電図モニターを外します 	
検査	採血・胸部レントゲン 心電図検査等を行います 		心電図検査があります 胸部レントゲンがあります 	心電図があります 	採血検査があります 	
検温	2回		帰室時・30分後・90分後 適宜	3回 		2回
安静	自由です		ベッド上安静です バスタバンドで腕を固定します 	夕食前にバスタバンドを外します 病棟内は自由です	病棟内は自由です	
清潔	 シャワーを使用してください		 バスタバンド	必要に応じて身体を拭きますので お声がけください	 創部を保護してシャワーを使用してください	
排泄		希望があれば 尿道に管を入れます 	尿器で排尿します	尿道の管がある場合、管を抜きます トイレにて排尿できます		
食事	塩分やカロリー制限の 治療食となる場合があります 		ベッドを起こして食べます 			
その他	入院時説明があります 		医師より説明があります 			退院時説明があります 