























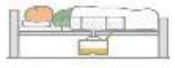




# ペースメーカー植え込み 治療計画書 患者 \_\_\_\_\_ 殿

医師 \_\_\_\_\_

薬剤師 \_\_\_\_\_

看護師 \_\_\_\_\_

栄養士 \_\_\_\_\_

日付	手術前日	術前	術後	術後1日目	術後2日目	術後3日目	術後4日目	退院日
到達目標	疑問があれば聞くことができる		安静が守れる	治療後の合併症がない 退院に向けての準備ができる				
点滴		点滴を始めます 						
内服	持参薬を確認します 中止や休薬する場合があります	内服は主治医・看護師より説明があります 						必要に応じて 薬剤師より説明があります
処置	心電図モニターをつけます 除毛をします 	手術着に着替えます 		創の処置をします 				創の状態に応じて処置をします 退院日に心電図モニターを外します 
検査	採血・検尿・心電図 胸部レントゲン検査等 を行います 		心電図検査があります 胸部レントゲンがあります 	心電図検査・採血 胸部レントゲンがあります 			採血・心電図 胸部レントゲン検査があります * 退院までにペースメーカー作 動の確認をします	
検温	2回	出棟時	帰室時・30分後・90分後 適宜	3回 			2回 	
安静	自由です 		ベッド上安静です バストバンドで 腕を固定します 	術後1日目の夕方か2日目の朝に バストバンドを外します トイレ歩行できます			病棟内フリーです	
清潔	 シャワーを使用してください			必要に応じて 身体を拭きますので お声がけください		 創部を保護してシャワーを使用してください		
排泄		尿道に管を入れます 		尿道の管が抜けたら、 トイレを使用して下さい 				
食事	塩分やカロリー制限の 治療食となる場合があります	午前症例 朝:絶食 昼:絶食 夕:指示食 午後症例 朝:指示食 昼:絶食 夕:サプリメント食 手術終了後ベッドを起こして食事を再開します		入院中に管理栄養士より、 退院後の食事について栄養指導があります 				
その他	入院時説明があります		医師より説明があります 	身障手帳の手続き・医療費の支払いについて ソーシャルワーカーより説明があります				退院時説明 があります 