























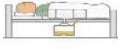






ペースメーカー植え込み 治療計画書 患者 _____ 殿

医師 _____

薬剤師 _____

看護師 _____

栄養士 _____

日付	手術前日	術前	術後	術後1日目	術後2日目	術後3日目	術後4日目	退院日
到達目標	疑問があれば聞くことができる		安静が守れる	治療後の合併症がない 退院に向けての準備ができる				
点滴		点滴を始めます 						
内服	持参薬を確認します 中止や休薬する場合があります	内服は主治医・看護師より説明があります 						必要に応じて 薬剤師より説明があります
処置	心電図モニターをつけます 除毛をします 	手術着に着替えます 		創の処置をします 				創の状態に応じて処置をします 退院日に心電図モニターを外します 
検査	採血・検尿・心電図 胸部レントゲン検査等 を行います 		心電図検査があります 胸部レントゲンがあります 	心電図検査・採血 胸部レントゲンがあります 			採血・心電図 胸部レントゲン検査があります *退院までにペースメーカー作 動の確認をします	
検温	2回	出棟時	帰室時・30分後・90分後 適宜	3回 			2回 	
安静	自由です 		ベッド上安静です バストバンドで 腕を固定します 	バストバンドを外します (夕) トイレ歩行できます	トイレ歩行できます		病棟内フリーです	
清潔	 シャワーを使用してください			身体を拭きます			 創部を保護してシャワーを使用してください	
排泄		尿道に管を入れます 		尿道の管が抜けたら、 トイレを使用して下さい 				
食事	塩分やカロリー制限の 治療食となる場合があります 		ベッドを起こして食べます 	入院中に管理栄養士より、 退院後の食事について栄養指導があります 				
その他	入院時説明があります 		医師より説明があります 	身障手帳の手続き・医療費の支払いについて ソーシャルワーカーより説明があります				退院時説明 があります 