







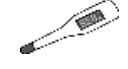















頚動脈内膜剥離術 治療計画表

患者名 \_\_\_\_\_ 殿

医師 \_\_\_\_\_  
看護師 \_\_\_\_\_  
薬剤師 \_\_\_\_\_

管理栄養士 \_\_\_\_\_  
理学療法士 \_\_\_\_\_  
パス開始日 \_\_\_\_\_

日付	第1日	第2日	第3日		第4日	第5日	第6日	第7日	第8日	第9日	第10日	第11日~14日
	入院日	手術前日	手術日		術後1日目	術後2日目	術後3日目	術後4日目	術後5日目	術後6日目	術後7日目	術後8~12日目
	/	/	術前	術後	/	/	/	/	/	/	/	/
治療目標	治療の必要性を理解でき、不安なこと、分からないことは質問する事ができる		活動制限を守ることができる 頭痛、しびれなどの症状があれば知らせることができる		歩行できる	食事をしっかり摂取できる 退院後の生活に不安がない						
内服	現在内服されているお薬を確認します	朝のみ少量の水で薬を内服します	手術後は指示あるまで内服は中止します		お昼より内服再開します 	<div style="border: 2px solid red; padding: 5px; text-align: center;">                     このような症状があればお知らせ下さい  <b>頭痛、しびれ、麻痺</b> </div>						
点滴		点滴を開始して手術室に入室します 	点滴があります 		点滴をします 	食事が不十分の場合は点滴します						
処置					傷の処置・確認をします 						全抜糸します 	
検査	採血やレントゲン、心電図検査 肺機能検査など検査があります 					必要時MRI検査、頚動脈のCT、脳血流測定を行います						
			採血します 		採血します		採血します			採血します		
検温	1日2回測ります	朝と手術前に測ります 	術後6時間までは1時間毎に、その後は2時間毎に測ります		1日4回測ります 	1日3回測ります	1日2回測ります 					
安静	特に制限はありません		ベッド上にて安静に過ごします 医師の許可があれば頭を起こすことができます		回診後、ポータブルトイレが使用できます	病院内は自由に歩けます						
清潔	手術が午後の方は、8時までにシャワーに入ってください	シャワーをします 	口腔内を清潔にします 男性はヒゲ剃りをします 		身体を拭きます 		シャワーが可能となります 	入浴できます 				
排泄	トイレに行けます		排尿のための管を入れます 手術後はベッド上での排泄となります 		管を抜いてポータブルトイレに座れます	トイレに行けます 						
食事	特別減塩食	21時以降は絶食です 24時以降は絶飲食です 	手術当日は食事ができません		昼から食事を再開します 全粥から開始します	ご希望の食事内容に変更できます(塩分制限あり) 						
リハビリ	リハビリの必要があれば依頼します		リハビリの必要があれば依頼します									
その他	手術室の看護師より説明があります 	術後は集中治療室へ移ります	手術の結果を説明します 		一般病棟へ移ります	服薬指導、栄養指導、退院指導があります				医師から検査結果の説明があります 退院後の生活の説明があります		