

















胸椎・腰椎圧迫骨折(コルセット) 治療計画

患者名 _____ 殿

医師 _____ 管理栄養士 _____

看護師 _____ 理学療法士 _____

薬剤師 _____ パス開始日 _____ / _____

日付	入院日～コルセット完成	コルセット完成日～退院前日		退院日
	/ ~ /	/ ~ /	/ ~ /	/
治療目標	ベッド上で安静に過ごす事ができる しびれなど異常があれば知らせることができる	装具を装着した生活が送れる		受傷前の生活に近づいている
点滴	点滴はありません			
内服	必要に応じて薬剤師より服薬指導があります 			
処置	動けるようになるまで足に機械をつけ血流をよくします コルセットの型どりがあります	コルセット完成後装着します	皮膚の状態を確認します	
検査	採血・検尿・胸部レントゲン・ 心電図の検査をします CT検査、MRI検査があります   	必要時検査があります 		
検温	入院時に測ります 翌日から1日1回測定します 	1日1回測定します 		
安静度	ベッド上で、頭元を45度まであげることができます	コルセット完成後は、装着してベッドから起きることができます		
清潔	ストレッチャー浴を介助します	シャワーの介助を行いません 自宅退院の方は入浴動作の説明をします		
排泄	ベッド上にて排泄を行っていただきます 場合によって尿の管を入れる場合があります 排便時はオムツ排泄になります 	コルセット装着後はトイレにて排泄が可能となります 尿の管を入れている場合は抜きます 		
食事	必要に応じて、おにぎり・串刺し食に変更します 	座ることが可能となれば、 おにぎり・串刺し食は中止します 		
リハビリ	ベッド上で訓練を開始します 	リハビリ室で訓練を行います 自主トレーニングの指導があります 		
その他	入院生活についての説明があります ベッドで臥床することにより、皮膚の損傷が起きることがあります 場合によっては、転院などの相談をさせていただきます	コルセット装着後の注意点を説明します 退院・転院時の説明があります 		退院の説明があります