













# 大腸切除術 治療計画表

患者名 \_\_\_\_\_ 殿

医師 \_\_\_\_\_  
看護師 \_\_\_\_\_

管理栄養士 \_\_\_\_\_  
薬剤師 \_\_\_\_\_

理学療法士 \_\_\_\_\_  
バス開始日 \_\_\_\_\_

日付	手術前日まで		手術前日		手術当日		1日目	2日目	3日目	4日目	5日目	6日目	7日目	
	/		/		術前	術後	/	/	/	/	/	/	/	
到達目標	手術の必要性を理解することができる 治療に必要な指示をまもることができる				ベッド上で過ごし、 呼吸苦等の異常が あれば看護師に知らせ ることができる		ベッドから離れて 過ごすことができる	食事が摂取出来る、ベッドから離れて過ごすことができる 鎮痛剤を使用しながら日常生活動作の自立を目指す 腹部症状があれば知らせることができる						
点滴			夕から点滴があります		点滴があります 		しっかりご飯を食べましょう 食事摂取量が少なければ、点滴があります							
内服	『大腸手術の術前処置方法』を読んで 下剤を内服して下さい				医師の指示にて内服があります		痛みがあれば、声をおかけください。痛み止めがあります 持参薬を再開します。抗血栓薬服用の方は、医師確認後に再開日をお知らせします 							
処置			手術部位を清潔に保つた め、お臍をきれいにし ます		手術室で 尿の管を入れます		酸素吸入をします		尿の管を抜きます 酸素を中止します		お腹の管を抜 きます		必要時 抜糸します	
検査	血液検査、呼吸器検査、超音波検査、 画像撮影などの検査があります						血液・尿検査とレントゲン 検査があります		血液検査と レントゲン検査が あります 		血液検査と レントゲン検査 があります			
検温	2回測ります 		朝測ります 		帰室直後、手術後30分、 1時間、2時間、以降4時 間毎に測ります		4回測ります 		3回測ります 				1回測ります	
安静度	自由です				ベッド上で安静です		自由です							
清潔			シャワー浴できます		朝ひげそり、洗面、 歯磨きをします		洗面、歯磨きをお手伝い します 身体を拭きます		シャワー浴ができます 					
排泄	尿の回数をお聞きします				尿の管が入っています		尿量を測ります				尿の回数をお聞きします			
食事	夕食まで検査食 が出来ます		朝より絶食です 24時まで飴、ガムを食 べることができます 		絶食です 麻酔科医の指示時間ま で飲水可能です		絶飲食です		昼から流動食が 始まります 飴、ガム、水分を摂るこ とができます 		全粥が始まります		普通の食事が始まります   ※食事は状態により異なる場合があります	
リハビリ			必要に応じて理学療法士 が介入します		リハビリはありません						痛みに応じて動きましょう ベッドから離れて過ごせるよう支援します			
その他	手術後のために飴、ガム などご持参ください 入院の必要物品を確認し ます 呼吸練習のパンフレット をお渡しします		麻酔科医と手術室看護 師より手術についての 説明があります 看護師より入院生活 についての説明がありま す		手術後の説明 があります		薬剤師からお薬の説明があります 		栄養指導があります				看護師より 退院後の生活 について説明 があります	