

虫垂切除術 治療計画表(緊急入院用)

患者 殿



















主治医 _____

看護師 _____

薬剤師 _____

管理栄養士 _____

パス開始日 _____

日付	入院日 手術当日(/)		手術後1日目	手術後2日目	手術後3日目
	手術まで	手術後			
到達目標	絶飲食の指示を守ることができる 不安があれば訴えることができる		歩行ができる 食事が摂れる 傷部に異常があれば知らせることができる	入院前と同じように過ごすことができる 傷部に異常があれば知らせることができる	
点滴	点滴を始めます 	24時間点滴をします 抗生剤があります 	点滴1本で終了です 	食事摂取量が少なければ 点滴があります	
内服	持参薬は中止薬以外は続行して下さい 眠れない時は、眠剤をお渡しします 	お薬は中止です 	持参薬を再開します 抗凝固剤服用の方は、 医師確認後に再開します		
処置	禁煙です 	酸素吸入をします 	酸素投与を中止します(朝6時)	傷部のガーゼが汚れていれば交換します、 痒みがあれば声をかけて下さい。 お腹の管が入っていたら回診時に抜きます。	
検査	血液検査、呼吸器検査、超音波検査 胸とお腹のレントゲンなどの検査があります		血液検査があります レントゲン検査があります 		血液検査があります 
検温		手術後30分、1時間後、 2時間後、以降4時間ごとに伺います	3回伺います		
安静度	手術前は お部屋でお過ごし下さい	ベッド上で安静です 血栓症予防の器具をつけます	自由です		
清潔	手術部位を清潔にするため、 お臍をきれいにします		洗面、歯磨きをお手伝いします 身体を拭きます 	シャワー浴ができます 	
排泄	おしっこの管を入れます		朝おしっこの管を抜きます	管を抜いた後は回数をお聞きします 	
食事	絶飲食です 	お腹の動きを確認後、 術後8時間後から 水分をとることができます 	朝から全粥食がでます 	朝から希望食がでます 	
その他	手術室の看護師より説明があります	手術後の説明があります 	必要に応じて、 リハビリ、栄養指導、 薬剤指導があります	退院可能です 退院後の生活について説明します 退院療養計画書、診察券をお渡しします 