















# 腹腔鏡下胆嚢摘出術治療計画表

患者 殿

医師 \_\_\_\_\_ 薬剤師 \_\_\_\_\_  
 看護師 \_\_\_\_\_ 管理栄養士 \_\_\_\_\_ パス開始日 \_\_\_\_\_

日付	手術前日 /		手術当日 /		術後1日目 /	術後2日目 /	術後3日目 /
			手術まで	手術後			
達成目標	絶飲食の指示を守ることができる 不安があれば訴えることができる		呼吸苦や傷部の出血や発赤等 異常があれば知らせることができる		歩行ができる 食事が摂れる 傷部に異常があれば 知らせることができる	入院前と同じように過ごすことができる 傷部に異常があれば知らせることができる	
点滴	2例目以降の手術の方は 朝から点滴を始めます		点滴があります 		点滴があります 点滴が終われば終了です 		
内服	中止薬以外は続行して下さい 眠れない時は眠剤をお渡しします 21時に下剤を飲みます		お薬は中止です 但し、服用の指示があれば 飲んで下さい 		持参薬を再開します 抗凝固剤服用の方は、 医師確認後にお声をかけます		
処置	禁煙です 		酸素マスクを装着します 指示に応じて酸素は中止となります 		傷部を確認します ドレーン(お腹の管)がある場合は抜きます 		
検査					血液検査とレントゲン があります 	必要時血液検査をします 	
検温	2回伺います		朝と手術前に伺います 		手術後30分、1時間後、2時間後、 以降4時間ごとに伺います		3回伺います 
安静度	自由です		痛みに応じて動けます		自由です 		
清潔	手術部位を清潔にするため、 お臍をきれいにし、入浴します		手術までに爪を切り、 化粧は落として下さい		洗面、歯磨きをお手伝いします 身体を拭きます		傷口にシールを貼り、 シャワー浴ができます
排泄			尿の回数をお聞きします		おしっこの管は手術室で入れます		朝、おしっこの管を抜きます 尿の回数をお聞きします
食事	夕食まで飲食自由です 水分は21時まで、 それ以後は絶飲食です		絶飲食です 		お腹の動きを確認後、 術後4時間後から水分を 摂ることができます		朝から全粥食、 昼から希望食です
リハビリ	必要に応じて介入します						
その他	麻酔科医師の診察があります 手術室の看護師より説明があります 		手術後の説明があります 		必要に応じて、 薬剤指導があります		退院可能です 退院後の生活について説明します 退院療養計画書、診察券をお渡しします 必要時、管理栄養士の介入があります 