

















心臓カテーテル検査治療計画表(造影)

患者 殿

医師 \_\_\_\_\_  
看護師 \_\_\_\_\_

薬剤師 \_\_\_\_\_  
管理栄養士 \_\_\_\_\_  
パス開始日 \_\_\_\_\_

入院日 月 日		当日( 月 日) 治療開始予定 時 分			翌日(翌々日)退院日( 月 日)	
<b>目標</b>	心臓カテーテル検査の準備ができる 心臓カテーテル検査の説明を受けることができる	安全に検査を受けることができる 検査後、合併症がなく安定する 検査の結果、治療方針が理解できる			合併症がなく退院することができる	
<b>内服</b>	・薬剤師より内服薬の説明があります ・希望時安定剤をお渡しします	・いつもの薬は普段どおり内服して下さい ・検査の結果により、薬の内容を変更する場合があります その場合は、薬剤師か看護師が説明に伺います			・次の外来受診までのお薬を、お渡しします (家に残っている薬がある場合は、 医師か看護師にお知らせ下さい)	
<b>治療・検査</b>	<ul style="list-style-type: none"> <li>身長・体重・腹囲測定</li> <li>血液検査</li> <li>心電図</li> <li>胸部レントゲン写真</li> <li>脈波図</li> <li>心エコー</li> </ul>   	<b>検査前</b>	<p><b>足からの場合</b></p> <ul style="list-style-type: none"> <li>検査は足の付け根からします</li> <li>病衣はガウン式のものを着用して下さい</li> <li>検査前より点滴を開始します</li> <li>両足の動脈が触れるところ2ヶ所(足の甲・くるぶし)に印をつけます</li> <li>排尿をすませ、下着を脱ぎベッドで検査へ向かいます</li> <li>(アクセサリー類は全て外して下さい)</li> </ul>  	<p><b>肘からの場合</b></p> <ul style="list-style-type: none"> <li>検査は肘からします</li> <li>病衣はガウン式のものを着用して下さい</li> <li>検査前より点滴を開始します</li> <li>排尿をすませ、ベッドで検査へ向かいます</li> <li>(アクセサリー類は全て外して下さい)</li> </ul>  	<p><b>手首からの場合</b></p> <ul style="list-style-type: none"> <li>検査は手首からします</li> <li>病衣はガウン式のものを着用して下さい</li> <li>検査前より点滴を開始します</li> <li>1時間半前に痛み止めのシールを手首に貼ります</li> <li>排尿をすませ、車いすで検査へ向かいます</li> <li>(アクセサリー類は全て外して下さい)</li> </ul>  	<ul style="list-style-type: none"> <li>朝7時頃に、看護師が病室に伺い止血を確認します</li> <li>消毒後に貼ったカットバンは貼ったままにしておいて下さい</li> <li>その後は、トイレ・洗面等へ歩いてかまいません</li> </ul> 
		<b>検査後</b>	<p><b>足から検査した場合</b></p> <ul style="list-style-type: none"> <li>検査終了後、約6時間ベッドで安静となりますが、検査した足以外は動かさず、起き上がった時、座ることはできませんので、食事や排泄は看護師がお手伝いします</li> <li>6時間たてば、寝返りやベッドの上で座ることはできますが、立ったり、歩いたりするのは翌日まで控えて下さい</li> <li>お水かお茶をコップ3-4杯飲みましょう</li> </ul> 	<p><b>肘から検査した場合</b></p> <ul style="list-style-type: none"> <li>検査終了後、副え板をして包帯固定します</li> <li>4時間後、看護師が副え板を除去します</li> <li>テープは翌日まで貼ったままにしておいて下さい</li> <li>検査後トイレに行く程度は動いてもかまいません</li> <li>お水かお茶をコップ3-4杯飲みましょう</li> </ul> 	<p><b>手首から検査した場合</b></p> <ul style="list-style-type: none"> <li>検査終了後、固定具で圧迫します</li> <li>看護師が2時間、4時間、6時間後にゆるめて、翌日に固定具はずします</li> <li>検査後トイレに行く程度は動いてもかまいません</li> <li>お水かお茶をコップ3-4杯飲みましょう</li> </ul> 	<p>発作時の対応や退院後の生活について退院時に説明させていただきます。</p> 
<b>食事</b>	・硬さの希望やアレルギーのある方はお知らせ下さい	・絶飲食の必要はありません食事はお摂りください			・検査結果に応じて検査があります	
<b>清潔</b>	・シャワー室を利用してください	・除毛後、シャワー浴を行います			・検査結果に応じて点滴があります点滴がない場合は針を抜きます	
<b>その他</b>	<ul style="list-style-type: none"> <li>主治医より検査の説明があります</li> <li>ご家族の方も同席して下さい</li> <li>検査当日はご家族の方が必ず来院して下さい</li> <li>*ご都合の悪い場合はお知らせ下さい</li> </ul>	<ul style="list-style-type: none"> <li>検査および治療は30分～1時間程度です</li> <li>検査中、ご家族の方は待合室でお待ち下さい</li> <li>検査または治療終了後、結果をご説明しますご家族の方も同席して下さい(ご都合が悪い場合は、あらかじめお知らせ下さい)</li> </ul>  			<ul style="list-style-type: none"> <li>お薬や次回外来受診の予約票、診察券をお渡しします</li> <li>再入院の場合は日時をお知らせします</li> <li>土・日曜日、祝日の退院は、精算できません</li> <li>後日請求書を郵送させていただきます</li> <li>診断書の必要な方は、1階受付横の書類係までお申し出下さい</li> </ul>	