







経尿道的膀胱腫瘍切除術(TURBT)治療計画表

患者 _____ 殿

医師 _____
 看護師 _____
 薬剤師 _____

管理栄養士 _____
 パス開始日 _____ / _____

日付	外来	手術前日(入院日)	手術当日		手術後1日目	手術後2~3日目
	/	/	術前	術後	/	/
到達目標	手術について不安があれば聞くことができる 入院生活の準備ができています		ベッド上で安静に 過ごすことができる 痛みがあれば 知らせることができる		排尿ができる 血尿の程度が理解できる 歩行ができる	排尿ができる 尿の色が血尿スケールの2以内である 退院後の生活が理解できる
点滴			朝から点滴を始めます 	点滴は終了次第針を抜きます 	血尿スケール 標準 1 2 3 4 5 (Ht0.1%) (Ht0.25%) (Ht0.5%) (Ht1%) (Ht5%)  <small>作成:平成23年6月近森病院泌尿器科</small>	
内服	内服の確認をします 状態により 中止にするお薬があります	内服の確認をします  2日間排便がなければ、 寝る前に下剤を飲みます	朝のお薬は 医師の指示にて決まります	内服はありません 痛みがあれば 看護師までお声かけ下さい 	朝から内服再開します (お薬によって医師に 確認する事があります)	
処置				膀胱の持続洗浄をします	血尿が薄くなれば 膀胱の持続洗浄は中止です 膀胱内にお薬を注入します	水分を1日1500~2000ml を目途に摂りましょう 
検査	血液検査・心電図・ 胸のレントゲン・肺機能検査 などがあります 				 採血があります	
検温		入院時と夕食後に伺います 	朝と搬入時に伺います	帰室後、30分後、 1時間後、2時間後、 以降必要に応じて伺います	3回伺います 	2回伺います 
安静度		自由です		手術後はベッド上安静です 	医師の診察後歩行ができます	自由です 
清潔		シャワーに入れます 			尿の管を抜けばシャワーに入れます 	シャワーに入れます 
排泄		尿回数をうかがいます		手術中に尿の管が入ります ベッド上での排泄になります	腫瘍の大きさや血尿の状態 で尿の管を抜きます(およそ術後1~2日) 手術翌日は尿量の測定が必要です 	
食事		夕食まで食事ができます その後は絶食です 	午前手術の方は 7時まで飲水可能です  午後手術の方は 9時まで飲水可能です	手術後4時間後より 腸音が聞かれたら 水分が摂れます 	朝から食事ができます 	
リハビリ				必要に応じてリハビリがあります		
その他		麻酔科医師の診察があります 手術室看護師から説明があります 病棟看護師より説明があります 		手術後医師より 説明があります	看護師より尿量測定と 水分摂取の説明があります 薬剤師よりお薬指導があります	看護師より退院の説明があります 診察券と外来予約票をお渡しします 退院時アンケートにご協力ください 薬剤師よりお薬をお渡しします