




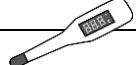


経尿道的膀胱腫瘍摘出術治療計画表

患者

様

血尿スケール / 作成：平成23年6月近森病院泌尿器科					
標準	1 (Ht 0.1%)	2 (Ht 0.25%)	3 (Ht 0.5%)	4 (Ht 1%)	5 (Ht 5%)

主治医	_____
看護師	_____
薬剤師	_____
理学療法士	_____
管理栄養士	_____

日付	外来日	手術前日	手術日手術前	手術後	術後1日目	術後2日目～3日目
治療目標	手術に臨むための身体的、精神的準備が整っている			血尿が最小限である 麻酔の副作用がない 安静が保てる	血尿が薄くなる	自然排尿がある(血尿スケール2以下) 38度以上の発熱がない 退院後の生活が理解できる
治療			朝から点滴を始めます	膀胱の持続洗浄をします 点滴をします		
内服		持参薬の確認をします 2日排便がなければ、 寝る前に下剤を飲みます				
検査	血液検査・心電図・ 胸の写真・肺機能検査				血液検査があります 	
検温		定時(10時・20時)	10時、手術室入室前	手術後・30分後 1時間後・2時間後・適宜	定時(6時・10時・20時)	
安静		制限はありません 		手術後はベッド上安静です	医師の診察後、歩行が できます	
清潔	入浴可能です				尿管を抜去後、シャワー浴、または入浴が可能です	
排泄		尿の測定が必要です		尿管が入っています 安静期間中はベット上での 排泄となります	腫瘍の大きさや血尿の状態 で尿管を取ります(およそ術後1～2日目) 尿の観察と測定が必要です	
食事		夕食までは指示食が出ます その後は絶食です 夜0時以降は水分も取らない ください	絶飲食です 	手術後2時間後に 水分を取っていただき、 問題がなければ夕食から食事が可能となります		
説明		麻酔科医師の診察があります 手術室看護師の訪問があります 病棟看護師による、手術前の説明があります 看護師より問診および入院生活の説明があります 尿量測定と血尿スケールについての説明があります		痛みがあれば、我慢をせずに お知らせください 医師より手術後の説明があります		看護師より退院の説明があります 退院療養計画書 診察券と外来予約票をお渡しします 退院時アンケートにご協力ください 薬剤師よりお薬をお渡しします

この計画表はおおよその経過をお知らせしたものです。様々な都合により予定通りにならないこともありますのでご了承ください。お困りのことはお気軽におたずねください。