











患者名 _____ 殿

医師 _____ 管理栄養士 _____
 看護師 _____ 理学療法士 _____
 薬剤師 _____ パス開始日 _____ / _____ / _____

日付	入院日～コルセット採型日	コルセット完成日	コルセット完成3日目	コルセット完成7日目	退院前日	退院日 コルセット完成後12日目
	/ ~ /	/	/	/	/	/
治療目標	ベッド上で安静に過ごす事ができる しびれなど異常があれば知らせることができる	装具を装着して ベッドから起きることができる	装具を装着した生活が送れる	受傷前の生活に近づいている		
点滴						
内服		完成翌日より骨粗鬆症の内服が始まる可能性があります	 必要に応じて薬剤師より服薬指導があります			
処置	動けるようになるまで足に機械をつけ血流をよくします コルセットの型どりがあります	コルセット完成後装着します	皮膚の状態を確認します			
検査	採血・検尿・胸部レントゲン 心電図の検査をします MRI検査(後日になる場合もあります)		 必要時検査があります			
検温	入院時に測ります 翌日から1日1回測定します		1日1回測定します 			
安静度	ベッド上安静です	コルセット完成後は主治医の許可のもとベッドから起きることができます 				
清潔	シャワーの介助を行ないます				自宅退院の方は入浴動作の説明をします	
排泄	ベッド上にて排泄を行っていただきます 場合によって尿の管を入れる場合があります 排便時はオムツ排泄になります	 コルセット装着後はトイレにて排泄が可能となります 尿の管を入れている場合は抜きます				
食事	必要に応じて、おにぎり・串刺し食に変更します 	座ることが可能となれば、おにぎり・串刺し食は中止します 				
リハビリ	ベッド上で訓練を開始します 機能評価をします	リハビリ室で訓練を行ないます 				
	自主トレーニングの指導をします					
その他	入院の説明と、退院・転院についての説明があります 入院生活についての説明があります ベッドで臥床することにより、皮膚の損傷が起きることがあります 	コルセット装着後の注意点を説明します 				退院・転院時の説明があります 