

リードスペースメーカー植え込み術 治療計画表

患者 殿


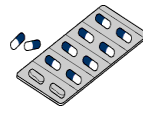

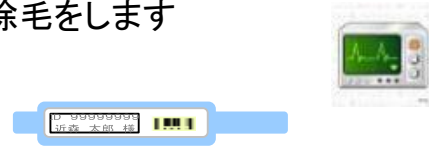


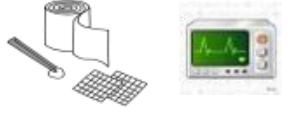
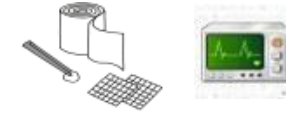













医師 _____

薬剤師 _____

看護師 _____

栄養士 _____

パス開始日 _____

日付	入院当日	手術当日		術後1日目	術後2日目 ~ 退院日	
		術前	術後			
到達目標	疑問があれば聞くことができる		安静が守れる	治療後の合併症がない 退院に向けての準備ができる		
点滴	 受付	点滴を始めます	抗生剤点滴があります			
内服	持参薬を確認します 中止や休薬する 場合があります 					必要に応じて 薬剤師より説明があります 
処置	心電図モニターをつけます 除毛をします 	手術着に着替えます 		創の処置をします(医師) 	創の状態に応じて 処置をします(看護師) 	朝、心電図モニターを外します 創の状態に応じて 処置をします(看護師)
検査	採血・検尿・心電図 胸部レントゲン検査等 を行います 		心電図検査があります 	採血・胸部レントゲン検査・ 心電図検査があります 	* 退院までに ペースメーカー作動の確認をします	
検温	2回伺います 	出棟時に伺います	帰室時・30分後・90分後、 以降適宜伺います	3回伺います		2回伺います
安静	自由です 		ベッド上安静です	病棟内自由です		
清潔	 シャワーが使用できます			身体を拭きます	シャワーが使用できます	
排泄	排尿回数を伺います	尿道に管を入れます 		尿道の管が抜けたら、 トイレを使用して下さい	排尿回数を伺います 	
食事	塩分やカロリー制限の 治療食となる場合があります 		安静時間により ベッドを起こして食べます	入院中に管理栄養士より、 退院後の食事について栄養指導があります 		
その他	入院時説明があります DVDを視聴してください 		医師より説明があります 	身障手帳の手続き・医療費の支払いについて ソーシャルワーカーより説明があります		退院時説明があります