











# 人工股関節置換術後-THA-(オルソ回復期) 治療計画表

患者 殿

医師 \_\_\_\_\_ 理学療法士 \_\_\_\_\_  
 看護師 \_\_\_\_\_ 管理栄養士 \_\_\_\_\_  
 薬剤師 \_\_\_\_\_ ソーシャルワーカー \_\_\_\_\_

手術日 \_\_\_\_\_ / \_\_\_\_\_ / \_\_\_\_\_  
 パス開始日 \_\_\_\_\_ / \_\_\_\_\_ / \_\_\_\_\_

日付	入院	手術後2週	手術後4週目	手術後5週目	手術後6週目	退院(8週)	
	手術後( )日目	オルソ入院( )日目	オルソ入院( )日目	オルソ入院( )日目	オルソ入院( )日目	オルソ入院( )日目	
達成目標	痛みに応じて歩行器歩行が開始できる リハビリを継続できている	病棟生活に慣れる 転倒しないように気を付けることができる	シャワー、更衣が自分でできる 杖歩行が出来る		歩行ができる(杖を含む) 屋外を歩くことができる	入院前の状態まで回復して退院できる	
内服	お薬の管理方法を検討します 自身で管理できる方は、薬剤師より説明があります	 自宅でのお薬管理方法に合わせて援助します				退院時のお薬について説明します	
検査	検査予定は前日説明を行ないます	レントゲン検査をします	レントゲン検査をします		レントゲン検査をします		
検温	 1日1回測定します 週1回体重を計ります						
安静	自由です 痛みに応じて、動くことができます						
清潔	シャワー浴のお手伝いをします または可能であれば1人で入浴できます		浴槽へ入るお手伝いをします		1人で入浴できます		
排泄	トイレで排泄ができます						
食事	状態に応じた食事が出ます						
リハビリ		 訓練室または病棟で行います 筋トレ、歩行訓練、自主トレ指導を行います					
その他	【医師】入院診療計画書について: 病状・経過について説明します 【看護師】入院時オリエンテーションについて: 病棟での生活をサポートします 適切な時期に退院に向けての相談を行ないます 【理学療法士】リハビリ総合実施計画書について: 訓練内容について説明します 【ソーシャルワーカー】退院支援計画書について: 退院後の生活についての不安や、制度上の質問など受け付けます				 退院に向けて外泊を検討します	退院後の生活や次回外来予約について説明があります アンケートにご協力ください	