

人工股関節置換術 術後治療計画書（患者用） **－オルソ回復期－**

担当医師

担当看護師





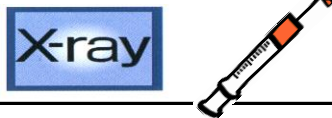


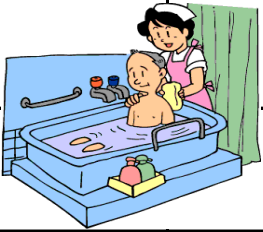







担当リハビリ

担当ケアワーカー

担当薬剤師

担当管理栄養士

患者 殿

日付	入院 手術後()日目	術後2週 オルソ入院()日目	術後4週目 オルソ入院()日目	術後5週目 オルソ入院()日目	術後6週目 オルソ入院()日目	退院
	/	/	/	/	/	
治療目標	疼痛が日常生活に支障のない程度で経過している 痛みに応じて杖歩行が開始できる 入院の必要性が理解できる	病棟生活に慣れる	介助無しでトイレ・シャワー・更衣ができる	痛みが増すことなく、不安なく荷重歩行ができる	試験外泊ができる フリーハンドや杖歩行が獲得できる	フリーハンドや杖歩行で自宅へ退院できる
内服	自己管理もしくは、詰所管理とし、1回から1日配りとします 					
検査		X線検査(レントゲン検査)をします 採血をします	X線検査(レントゲン検査)をします 採血をします		X線検査(レントゲン検査)をします 採血をします	
検温	日中1回測定します(異常時は適宜)					
安静	痛みに応じて体重をかけます					
清潔	シャワー浴、また浴槽へ入るお手伝いをします または可能であれば1人で入浴できます					
排泄	トイレにて排泄ができます 					
食事	患者さんの状態に応じた食事が出ます					
リハビリ	訓練室または病棟で行います 筋トレ、歩行訓練、自主トレ指導を行います 痛みに応じて体重をかけて歩く練習をします					
説明	医師:入院診療計画書について 看護師:入院時オリエンテーション 理学療法士:訓練内容について ソーシャルワーカー:今後の関わりについて				退院に向けて外泊をします	退院後の生活について 次回外来予約について アンケートについて