

# アブレーション(心房細動以外)治療計画書


















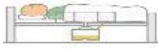






患者

殿

医師

薬剤師

看護師

| 日付   | 外来   | 入院当日   | 術前  | 術後   | 術後1日目  | 退院日  |
|------|--|--|---|--|--|--|
| 到達目標 | 十分な説明が受けられ、疾患や治療について理解できる<br>疑問があれば質問できる   |  |   | 安静が守れる<br>出血や胸痛などの症状がない  | 頭痛、呼吸苦、創部の痛みなどの<br>症状なく過ごすことができる   |  |
| 点滴   |                 | 午前症例<br>21時より点滴を始めます          | 午後症例<br>9時より点滴を始めます   |             | 前日分で終了です   |                   |
| 内服   | 休薬する内服薬を確認します  | 持参薬の内容を確認します                  | 休薬や中止となる薬が<br>ある場合があります   | 術後より内服薬が再開となります  |  | 必要に応じて<br>薬剤師より説明があります   |
| 処置   |  | 24時間心電図モニターをつけます<br>除毛をします    | 入れ歯や貴金属類は<br>全て外して下さい   |             | 鼠径部抜糸します  |                   |
| 検査   | 経食道エコー<br>心エコー  | 採血・検尿・胸部レントゲン<br>心電図検査等を行います  |   | 心電図検査があります  | 心電図・採血検査<br>があります  | 心電図検査があります   |
| 検温   |  |                               | 手術前   | 帰室時・30分後・90分後<br>適宜  | 3回        | 2回                |
| 安静   |  | 自由です   |   | 手術後4時間はベッド上安静です<br>4時間経ていれば、排便時のみトイレ<br>(車椅子で行きます)   | 病棟内自由です  |  |
| 清潔   |  |  シャワーを使用ください                |   |           | 身体を拭きます  | シャワーを使用ください  |
| 排泄   |  | 排尿回数を伺います  | 尿道に管を入れます  |  | 尿道の管が抜けたら、<br>トイレを使用して下さい  | 排尿回数を伺います  |
| 食事   |               | 希望食                         | 午前症例 朝のみ絶食<br>午後症例 昼のみ絶食  | 手術終了後90分の検温で<br>異常がなければ食事再開します   | 希望食     |                 |
| その他  |  | 入院時説明                       |   | 医師より説明があります  |  | 退院時説明<br>があります  |