





























# ペースメーカー治療計画書

患者 殿

医師 \_\_\_\_\_  
 薬剤師 \_\_\_\_\_  
 看護師 \_\_\_\_\_  
 栄養士 \_\_\_\_\_

日付	入院当日	術前	術後	術後1日目	術後2日目	術後3日目	術後4日目	退院日
到達目標	疑問点があれば質問できる		安静が守れる	手術後の合併症がない 退院に向けての準備ができる				
点滴		点滴を始めます 	抗生剤点滴が1回あります	10時と20時 抗生剤点滴があります 				
内服	持参薬を確認します 中止や休薬する場合があります					抗生剤の内服が始まります 		必要に応じて 薬剤師より説明があります 
処置	心電図モニターをつけます 除毛をします 	手術着に着替えます 		創の処置をします(医師) バスタバンドを外します(夕) 	心電図モニターを外します(朝) 			
検査	採血・検尿・心電図 胸部レントゲン検査等を行います 		心電図検査があります 	心電図検査があります 			採血・心電図 胸部レントゲン検査があります * 退院までにペースメーカー 作動の確認をします 	
検温	2回	出棟時	帰室時・30分後・90分後 適宜	3回 			2回	
安静	自由です 		ベッド上安静です バスタバンドで腕を固定します 	トイレ歩行可	トイレ歩行可		病棟内フリー	
清潔	 シャワーを使用してください			身体を拭きます		 シャワーを使用してください		
排泄	排尿回数を伺います	尿道に管を入れます 		尿道の管が抜けたら、 トイレを使用して下さい		排尿回数を伺います 		
食事	塩分やカロリー制限の 治療食となる場合があります 		ベッドを起こして食べます 			入院中に管理栄養士より、 退院後の食事について栄養指導があります		
その他	入院時説明があります DVDを視聴してください 		医師より説明があります 		身障手帳の手続き・医療費の支払いについて ソーシャルワーカーより説明があります			退院時説明 があります 