







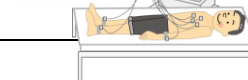










抜釘手術 治療計画表

患者 _____ 殿

主治医 _____ 担当薬剤師 _____
 担当看護師 _____ 担当管理栄養士 _____
 担当理学療法士 _____

日付	外来日	入院日～手術前日	手術当日		術後1日目	術後2日目	外来
			手術まで	手術後			
到達目標	安心して検査・入院が受けられる 手術にのぞむための、身体的、精神的準備が整っている	入院・手術の必要性を理解できる	手術に対する不安を訴えることができる	感染無く経過できる 麻酔の副作用がない 腓骨神経麻痺がない 痛みが軽減する		退院	→
治療	主治医の診察があります		点滴をします	手術 	抗生剤を点滴します	創部処置 (オプサイトへ変更します)	抜糸をします
内服	抗凝固剤を服用している方は 普段内服しているお薬を持参してください	内服薬を確認します 看護師より薬について説明ありますが 必要に応じて眠前に下剤を服用します	内服薬はお休みします (麻酔科医師の指示により 内服する場合があります)		内服薬を再開します 	薬剤師より、 必要時説明があります 	
検査	採血、検尿、心電図、肺機能の 検査があります 胸のX-P検査があります				血液検査 があります 		
検温		定時（14時）	6時、手術室入室前に 行います	必要に応じて行います 手術後30分、1時間、2時間、4時間後、適	定時 (6時、10時、14時、20時)	定時 (10時、20時)	
安静度	制限はありません		→	ベッド上で安静です	歩行ができます		
清潔		シャワー浴、手術範囲の除毛、爪きりをします			身体を拭きます		
排泄		トイレで排泄できます 便秘の方は必要時排便の処置をします		尿管が入っています (全ての方ではありません) 安静期間中はベッド上での排泄です	尿管を抜きます トイレでの排泄が可能となります 		
食事		夕食まで食事ができ、()時まで水分可です	絶飲食	手術後()時間後から水分可となります	朝より食事再開です		
その他	入院について説明があります 	入院生活について 手術について 治療計画表について 麻酔科医師の診察があります (全ての方ではありません) 手術室看護師により説明があります		医師より手術の説明があります 痛みがあれば我慢せずにお知らせください 		退院について説明があります 退院療養計画書 診療圏と外来予約票をお渡しします 退院時アンケートにご協力ください 処方があれば、お薬をお渡しします	
リハビリ		機能、能力評価を行います 自主トレーニングの指導をします 	リハビリは お休みします 		関節の運動をします 術後評価をします 自主トレーニング指導があります 	退院前の機能、能力評価をします	

この計画表はおおよその経過をお知らせしたものです。体の状態により予定通りにならないこともありますのでご了承ください。お困りのことはお気軽におたずね下さい。