






























胸椎・腰椎圧迫骨折(ギプス療法)クニカルパス

患者

殿

担当医師

担当看護師

日付	入院日～ギプス巻き日まで	ギプス巻き当日	ギプス巻き1日目	ギプス巻き2日目～退院・転院前日まで	入院日より14日目(退院・転院日)
	( / )	( / )	( / )	( / ~ / )	( / )
治療目標	不安なく入院生活が送れる 安静が守れる ギプス巻きについて理解ができる	ギプスについての理解ができる	離床がはかれる	ギプスの合併症がなく経過する	退院・転院について理解ができる
安静度	ベッド上安静です  起きたり、歩行することはできません	ギプス巻き後は起きたり・歩行もできます  			
排泄	ベッドの上での排泄になります 尿の時は尿器使用となります 便の時はオムツ使用となります 	ギプスを巻く前に便をだしてもらいます (排便がない場合は浣腸や座薬などで便を促します) ギプス巻き後はトイレに行けます (ウオッシュレット使用) 			
食事	希望食 (ただし合併症があるときは制限があります) (オムスビもできます)	ギプス巻き前は軽食にして下さい (看護師より説明があります)			
検査・治療	採血・心電図・胸のレントゲン・ 腰のレントゲン・骨密度測定・MRI    	ギプスを巻きます ギプス後にレントゲン・CT検査があります  		レントゲン検査(退院・転院前) 	
説明・指導	看護師より入院についての説明があります 主治医より治療についての説明があります 理学療法士よりリハビリについての説明があります 薬剤師より薬についての説明があります    	主治医より安静度についての説明があります 	シャワー浴についての説明があります  薬剤師より薬の説明があります 	退院・転院についての意見をお聞きします 退院・転院の前日にアンケートについての説明をします 	退院・転院についての説明・指導があります 退院・転院時にアンケートを回収させていただきます 
清潔	ギプス巻きまでは週3回 体を拭きます  髪は週2回洗います 	ギプス巻き前に体を拭きます 	上半身は週3回体を拭きます 下半身は週2回シャワーを浴びます 髪は週2回洗います  		
薬	持参薬については看護師に確認して下さい カルシウムの注射を入院中はします(週2回)  		骨そしょう症の薬が開始になります 		
リハビリ	筋カトレニング・関節の運動をします	ギプス後、歩行練習をします 