









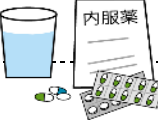



























大腸切除術 治療計画表

患者 _____ 殿

主治医 _____ 担当薬剤師 _____
 担当看護師 _____ 担当管理栄養士 _____
 担当理学療法士 _____

日付	外来	手術前日		手術当日		1日目	2日目	3日目	4日目	5日目	6日目	7日目
		術前		術後								
到達目標	安心して手術を迎える事ができる			不快なく過ごすことができる		痛みに応じて動くことができる	トイレに歩いて行ける		棟内歩行ができる		食事が5割以上食べられる	
治療	 禁煙	夕から点滴をします 	点滴をします 	点滴をします 抗生剤(1回) 	24時間点滴をします 抗生剤1日2回 	24時間点滴をします 抗生剤1日2回 	24時間点滴をします 抗生剤はありません 	点滴2本で終了します 	点滴なし	抜糸します 		
内服	必要に応じて下剤を追加服用します 眠れない時は、眠剤をお渡しします		手術室で尿の管を入れます 		酸素吸入 	酸素中止 必要時吸入します	内服開始 					
検査	入院2日前から 下剤を服用します 			血液検査 X-P検査 	血液検査 X-P検査 		血液検査 X-P検査 		血液検査 X-P検査 			
検温	10時か14時、20時 	手術前	手術後30分、 1時間、2時間、 以降4時間毎	6時、10時、14時、20時 		1日 2回 						
安静度	自由です	ベッド上安静です		自由です								
清潔	手術部位の清潔を守るため、 毛深い人は除毛、お臍をきれい にし、入浴します 	朝にひげそり、洗面、 歯磨きをします 	洗面、歯磨きを お手伝いします 	シャワー浴ができます 								
排泄		食べたり飲んだりできません 		水片、ガム、アメ可 	水分を取ることが できます 管理栄養士が、食べ物 の好みを聞きます 	流動食にお好きなサブプリメ ントを1つ選ぶことができます 	5分粥にお好きなサブプリメント を1つ選ぶことができます 	全粥（7日目は並食可） 				
リハビリ	必要に応じてセラピスト(理学療法士)が介入します 必要に応じて医師の指示のもと、リハビリが開始されます			トイレ歩行の練習をします								
その他	必要物品を確認 します 呼吸訓練のパンフ レットをお渡します	麻酔科医と手術室看護師より、 手術について説明があります 	手術内容の 説明があります 	薬剤師から、お薬の 説明があります 			栄養指導 があります 		退院可能 退院療養計画書、 診察カードをお渡し します 