

# L-Pシャント術（病棟用） 治療計画表

（腰椎-腹腔 短絡術）

患者氏名 \_\_\_\_\_ 殿




















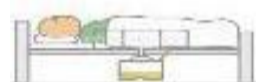









痛み、発熱、吐き気、不眠、便秘などの  
症状がある場合、お薬があります

医師 \_\_\_\_\_

薬剤師 \_\_\_\_\_ 理学療法士 \_\_\_\_\_

看護師 \_\_\_\_\_

管理栄養士 \_\_\_\_\_ 作業療法士 \_\_\_\_\_

| 日付   | 手術前々日   | 手術前日   | 手術日   |  | 術後1日  | 術後2日            | 術後3日  | 術後4日目   | 術後5日   | 術後6日  | 術後7日  | 術後8日 | 術後9日 |
|------|---|--|---|--|---|-----------------|---|---|--|---|---|------|------|
|      | /   | /  | 手術前   | 手術後  | /   | /               | /   | /   | /  | /   | /   | /    | /    |
| 達成目標 | 手術や麻酔に対して不安があれば伝えることができる  |  | 手術後、ベッド上で安静に過ごすことができる   |  | めまい、嘔気、倦怠感、頭痛などあれば知らせることが出来る  |                 |   |   | 退院に向けてリハビリがすすむ   |   | 【最終到達目標】<br>創部に発赤などがない<br>食事を摂取することができる   |      |      |
| 点滴   |   | 手術の予定時間をお伝えします   | 点滴があります    | 24時間続けて点滴があります  | 点滴があります    |                 | 血液検査により点滴を検討します   |   |  |   |   |      |      |
|      |   |  | 時分に手術予定です   |  | 食事が十分とれないときは、点滴があります  |                 |   |   |  |   |   |      |      |
| 内服   | 内服中のお薬を確認します         | 内服薬あります  | 少量の水で服薬します  | お薬はありません   | お薬が再開されます  |                 |   |   |  |   |   |      |      |
| 処置   | 身長・体重を測ります  | 必要時に除毛をします   |   | 酸素が投与されます  | 創の処置をします  |                 | 創の状態により処置をします  |   | 抜糸します                                       |   |   |      |      |
| 検査   | 血液検査、心電図、などがあります     |  |   |  | 頭のCT検査があります   | お腹のレントゲン検査があります |   | 採血があります  |  | 頭のCT検査があります  | 頭部CTの検査の結果で圧の調整が必要になることがあります  |      |      |
| 検温   | 1日に2回体温や血圧を測ります  |  |   | 2~4時間毎に、測ります   | 1日に4回測ります   |                 | 1日に3回測ります    |   |  |   | 1日に2回測ります  |      |      |
| 安静   | 自由に動けます          |  |   | ベッド上で ※30度まで体を起こせます  | CT検査確認後、病棟内は自由です  |                 | 病棟内は自由に動けます  |   |  |   |   |      |      |
| 食事   | 指示されたお食事です ※可能な範囲でご希望に添います  | 21時以降は 飲食できません                | 飲食できません  |  | CT検査確認後、食事はお昼から出ます  |                 |              |   |  |   |   |      |      |
| 排泄   | トイレで排泄できます         |  | 尿管が入ります   | ベッド上での排泄となります  | CT後、尿管を抜きます その後トイレへ行けます   |                 | トイレで排泄できます   |   |  |   |   |      |      |
| 清潔   | シャワーに入れます          | 午前手術の方は、シャワーに入ります<br>口腔ケアします  | 午後手術の方は、午前中にシャワーに入ります   | 病衣に着替えます   | お体を拭きます  |                 | シャワーに入れます    |   |  |   |   |      |      |
| リハビリ | リハビリがあります          |  | リハビリはありません  |  |   |                 | リハビリが再開されます  |   |  |   |   |      |      |
| 説明   | 医師より検査や手術の説明があります<br>看護師より入院生活について説明があります   | 麻酔科医師と手術室看護師が訪問します            |   | 手術結果の説明があります   | 検査結果の説明があります  |                 |   |   | 退院後の生活について説明があります<br>医師より検査結果と今後の説明があります  |   |   |      |      |